

ПРИСТИГАНЕ



› Качвайте се на товарния автомобил само след получаване на съответните инструкции



› Забранен е монтажът на антена под контактния проводник

ПОДГОТОВКА РАЗТОВ.



› Отстранете трупчетата и ги поставете в опорния елемент

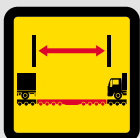


› Активирайте пневматичния ресор: максимален пътен просвет

РАЗТОВАРВАНЕ



› Приближете се до влака с пешеходна скорост



› Спазвайте дистанция от една дължина на вагон

СПАЗВАЙТЕ



› Задължително носене на светоотразителни жилетки и защитни обувки в терминалите, при напускане на влака и при товарене и разтоварване на влака



› Спазвайте инструкциите на персонала на терминала и железопътния персонал



› Внимание, високо напрежение – опасност за живота!



› Не е разрешено съпровождането от други лица и животни



› Видеонаблюдение



› Забранено е използването на клаксона

СЪСТАВНИ ЧАСТИ ОТ ДОГОВОРА ЗА ТРАНСПОРТ С ROLA

**ОБЩИ УСЛОВИЯ НА
УСЛОВИЯ ЗА ТРАНСПОРТ
ТЕХНИЧЕСКИ ПАСПОРТ ЗА БЕЗОПАСНОСТ
ТОВАРИТЕЛНИЦА**

Валидна е актуалната версия на интернет страницата: www.ralpin.com



Безопасно пътуване с Rola!



КАКВО ТРЯБВА ДА СЕ СЪБЛЮДАВА

**ПРОЧЕТЕТЕ
РАЗБЕРЕТЕ
ПОТВЪРДЕТЕ
СПАЗВАЙТЕ
ЗАПАЗЕТЕ**

Моля, прочетете целия информационен лист за безопасност и накрая потвърдете, че сте разбрали Общите търговски условия на Ralpin, условията за транспортиране и информационния лист за безопасност.

Дата _____

Подпис _____


Данни на латиница

Фирма _____

Референция на осчетоводяване _____

Регистрация влекач _____

Регистрация ремарке/полуремарке _____

Товарен автомобил или ремарке 

Автоvlak 

Собствено име _____

Фамилно име _____

Дата на раждане _____

Гражданство _____

Обозначение на стоката _____

Тегло на стоката _____

Тегло товарен автомобил (тара) _____

ADR да не

Ако да, отбележете в низходяща последователност на теглото:

UN № _____ кг _____

UN № _____ кг _____

UN № _____ кг _____

UN № _____ кг _____

UN № _____ кг _____

Други съгласно отделен списък.

Да се попълни от RAlpin:

Влак _____ Позиция _____

Купе _____

Ефективно тегло _____ Регистрирано отклонение

ПОДГОТОВКА ТОВАР



- > Проверете товарния автомобил за наличието на незакрепени или повредени части и го обезопасете
- > Обезопасете ветроотражателя



- > Приберете или отстранете антените
- > Закрепете и обезопасете брезентите
- > Затворете куполния капак на цистерните
- > АПоставете табелите със знака за превоз на опасен товар така, че да се виждат добре

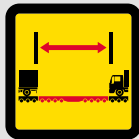
ТОВАРЕНЕ



- > Активирайте пневматичния ресор: максимален пътен просвет



- > Приближете се до влака с пешеходна скорост



- > Спазвайте дистанция от една дължина на вагон

ПРИКЛЮЧВАНЕ НА ТОВАРЕНЕТО



- > Изключете апаратите и електронните уреди в кабината на шофьора



- > Обезвъздушете пневматичния ресор



- > Изтеглете спирачката
- > Приберете страничните огледала
- > Обезопасете автомобила с мин. 4 трупчета:
 - > НЕ пред първата ос на влекача
 - > НЕ между осите на влекача
 - > НЕ зад последната ос на полуремаркетото

ВАЖНИ УКАЗАНИЯ



- > По време на движение не е разрешен престоят в товарния автомобил



- > Забранено е пушенето в придружителния вагон



- > Консумация на алкохол в терминала и по време на шофиране. Валидни са същите гранични стойности за алкохолно съдържание в промили като при движението по пътищата. Запазваме си правото за извършване на проверки.



- > Забранено е да носите със себе си и да използвате котлони с открит пламък (напр. газови котлони)



- > Не напускайте придружителния вагон при спирания



- > В случай на авария използвайте телефонната връзка
- > Съблюдавайте съобщенията от високоговорителя